



Apresentação:

O Cadastro de Receituário Agrônômico, foi reformulado para tornar seu uso mais rápido e fácil.

Para os profissionais que obtiveram números de receituários e fizeram a ART pelo método antigo, será necessário **informar ao NTI - Núcleo de Tecnologia da Informação (informatica@creapa.com.br) o número de uma ART de receituário paga para vinculação dos receituários** obtidos anteriormente.

1- Quem pode preencher o receituário agrônômico?

Somente os profissionais da Engenharia Florestal e Engenharia Agrônômica que possuem atribuição legal para prescrever o Receituário Agrônômico conforme disciplina a Resolução 344/90 do CONFEA. A cada 50 receitas prescritas será obrigatória a apresentação de uma ART - Anotação de Responsabilidade Técnica, que será gerada automaticamente pelo Cadastro de Receituário. Ato Normativo 003/2005 do CREA-PA.

2- Onde Encontrar o Cadastro de Receituário Agrônômico para preenchimento?

Acesse: [http:// www.creapa.com.br](http://www.creapa.com.br)



3- Informar Carteira e Senha

Carteira D PA

Senha

- Caso apareça a mensagem “**Você deve atualizar sua senha antes de continuar**”.
- Acesse o link <http://www.creapa.com.br/siscorpnet/profissionais/ValidaLogin.aspx> e refaça sua senha.

4- Tela Principal




5- Para começar o preenchimento do Receituário Agrônomo Online utilize o botão **Novo Receituário**.

Quando desejar cadastrar apenas o consulente (Pessoa Física ou Pessoa Jurídica que irá adquirir o agrotóxico) utilize o botão **Consulente**.

5.1 - Marque o ícone do tipo de Consulente.

Dados do Consulente:

Tipo Consulente: Pessoa Física Pessoa Jurídica

CPF: 

Nome:

Endereço da Propriedade:

*Cep: 

Tpo Logradouro:

Logradouro:

Complemento:

Número:

Bairro:

Cidade:

Estado:


F. Residencial: F. Comercial:

Celular:



E-mail:

Salvar **Alterar** **Próximo >>**

Todos os campos com (*) são obrigatórios.

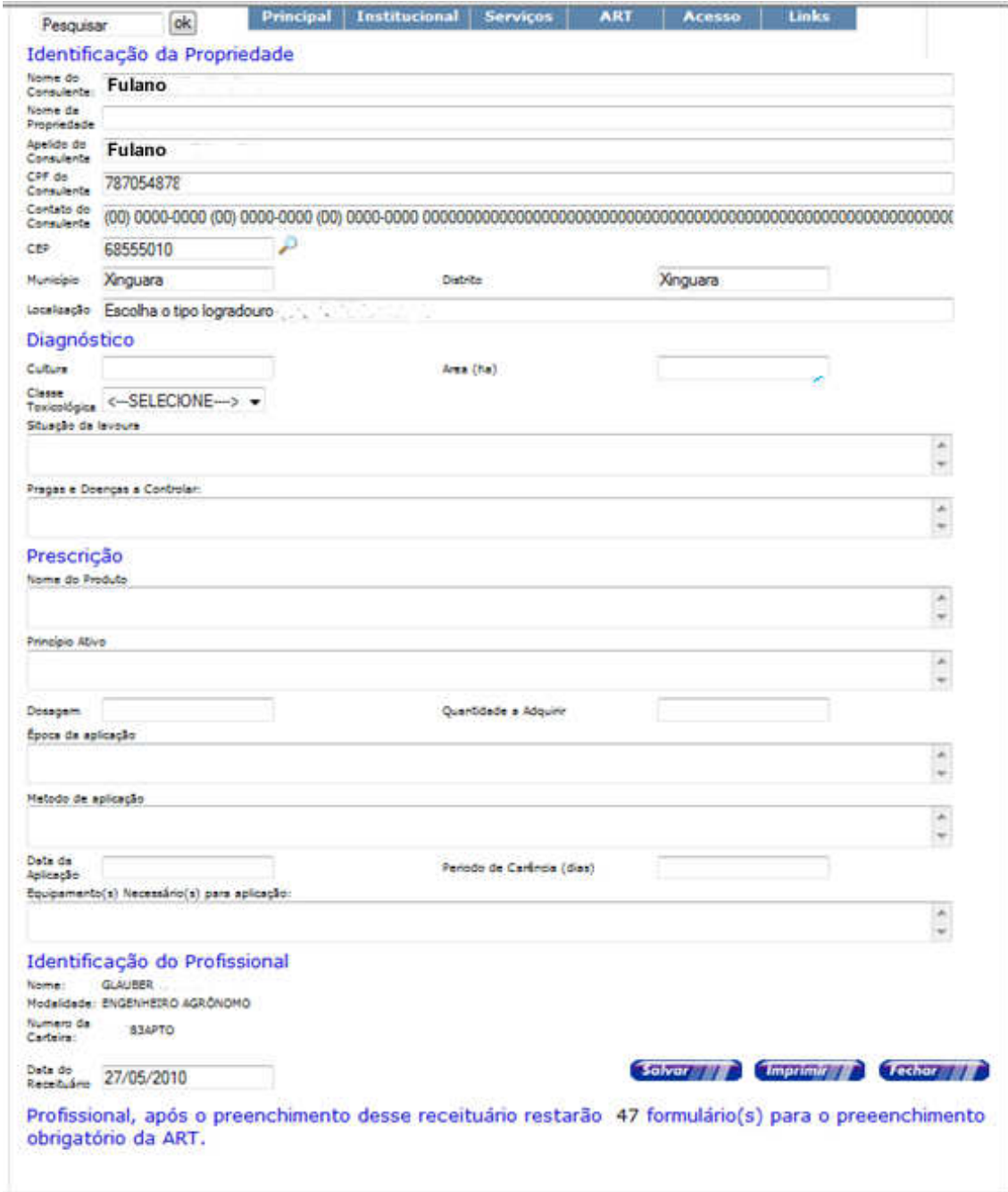
5.2 - Digite o CPF ou CNPJ conforme a escolha do ícone e clique na lupa , o sistema irá fazer a busca das informações do consulente no banco de dados, clique no botão **Próximo >>**. Caso as informações não

sejam encontradas, **preencha o nome do consulente** e faça o mesmo procedimento para o **CEP** (é necessário cadastrar um CEP válido).

5.3 - Clique em  para finalizar o cadastro do consulente e em seguida no botão .

5.4 - Utilize o botão  se desejar fazer alguma correção.

Na tela para preenchimento do receituário aparecerá as informações do consulente.



The screenshot displays a web-based form for agricultural prescriptions. At the top, there is a search bar and navigation tabs: Principal, Institucional, Serviços, ART, Acesso, and Links. The form is divided into several sections:

- Identificação da Propriedade:** Fields for Name of Consultant (Fulano), Name of Property, Surname of Consultant (Fulano), CPF of Consultant (787054878), Contact of Consultant, CEP (68555010), Municipality (Xinguara), and District (Xinguara).
- Diagnóstico:** Fields for Culture, Area (ha), and a dropdown menu for Toxicological Class (currently set to <--SELECIONE-->).
- Prescrição:** Fields for Name of Product, Active Principle, Dosage, Quantity to Acquire, Application Epoch, Application Method, Date of Application, and Period of Carência (days).
- Identificação do Profissional:** Fields for Name (GLAUBER), Professionality (ENGENHEIRO AGRÔNOMO), Carteira Number (83APTO), and Date of Receipt (27/05/2010).

At the bottom right, there are buttons for Salvar, Imprimir, and Fechar. A message at the bottom states: "Profissional, após o preenchimento desse receituário restarão 47 formulário(s) para o preenchimento obrigatório da ART."

- Ao salvar o receituário, o sistema irá gerar o número no formato da Carteira + RA (Receituário Agrônomo) + Número seqüencial. Ex: **XXXD PA-RA/21**.


- Ao registrar 50 receituários, clique em .

Preencher os campos complementares (Área de Atuação, Inspeção, Valor Honorário, Valor Contrato e Entidade).

Clique no botão .

Obs.: O exemplo abaixo mostra uma ART com 20 receituários.

Conforme decisão da Câmara de Agronomia do dia 13/05/2010, foi autorizado fixar a quantidade de até 50 receitas por ART. e a partir desta data os profissionais poderão solicitar 50 números de receituários ou preencher 50 Receituários por meio do aplicativo disponibilizado na internet para o pagamento de uma ART. Lembramos que só será possível a aquisição de novos números quando for registrada e paga a ART com os atuais receituários já disponibilizados.



CREA-PA
Conselho Regional de Engenharia, Arquitetura e Agronomia do País

Anotação de Responsabilidade Técnica - ART
Lei 6.496, de 7 de dezembro de 1977

Numero

Dados Profissional:

Nome: Título:

Carteira: Reg. Nacional:

CPF: Fone:

Dados Empresa:

Nome: Num Registro:

Cnpj: Fone:

Dados ART:

Tipo: Classific.:

Área de Atuação: Sua Empresa:

Vínculo: Inspeção:

Contratante: Fone:

Proprietário: Fone:

Cep: Cot/Cnpj:

Cot/Cnpj:

Tipo log.:

Logradouro:

Numero: Complemento:

Bairro: Cidade:

Estado: Valor Honorário:

Valor Contrato: Data Contrato:

Entidade: Data ini Contrato:

Data fim Contrato:

Resumo do contrato descrição de obra serviço:

Registro dos Receituários Agronomicos conforme lista : 0000D GO-RA/9349, 0000D GO-RA/9350, 0000D GO-RA/9351, 0000D GO-RA/9352, 0000D GO-RA/9353, 0000D GO-RA/9354, 0000D GO-RA/9355, 0000D GO-RA/9356, 0000D GO-RA/9357, 0000D GO-RA/9358, 0000D GO-RA/9359, 0000D GO-RA/9360, 0000D GO-RA/9361, 0000D GO-RA/9362, 0000D GO-RA/9363, 0000D GO-RA/9364, 0000D GO-RA/9365, 0000D GO-RA/9366, 0000D GO-RA/9367, 0000D GO-RA/9368

Atividade Profissional:

| Natureza | Descrição | Quantidade | Unidade | Atividade Técnica |
|----------|----------------------|------------|----------|--------------------|
| C1105 | Receituário agrônomo | 20 | Unidades | Orientação técnica |



- Imprimir e efetuar o pagamento do boleto Bancário.

Conselho Regional de Engenharia, Arquitetura e Agronomia

Boleto Bancário

FULANO XXXXX
RUA I, N° - UNIÃO Parauapebas/PA

000 D PA

Data: 10/03/2010 Valor: 31,50 Nisso Número: 04100310156600014 Parcela: 1/1 Vencimento: 09/04/2010

Descrição das taxas:
199001-TAXA DE ART 000 D PA/39 31,50
000 D PA/39

Autenticação Mecânica

-----Destaque aqui-----

BANCO DO BRASIL 001-9 0019458686 00410031017 56600014213 1 45670000003150

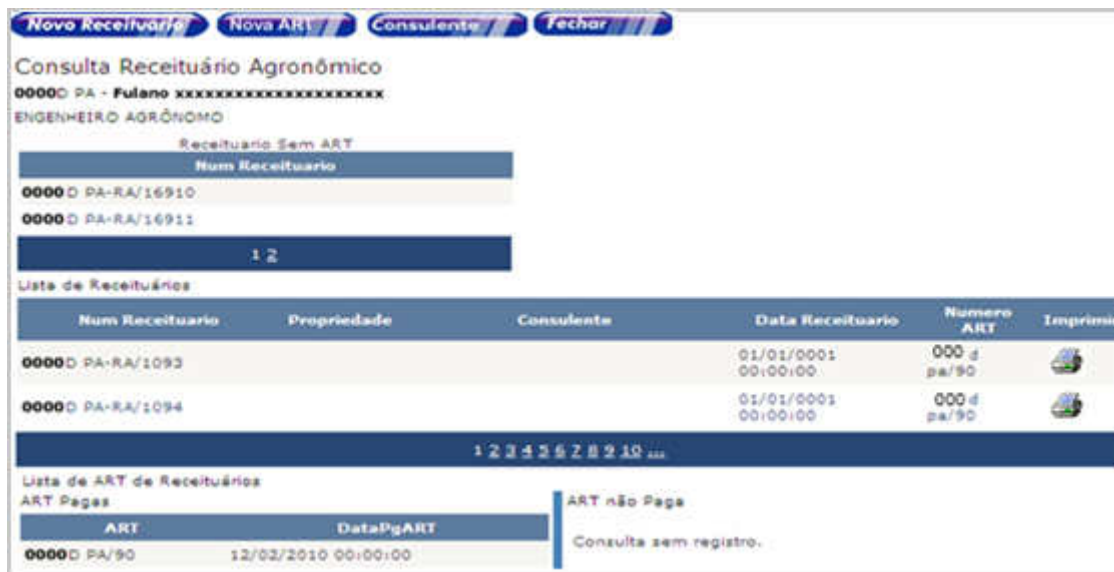
| | | | | | |
|--|------------------|--------------|-----------|---------------|---|
| Local de Pagamento: QUALQUER AGÊNCIA BANCÁRIA, CENTROS LOTÉRICOS E FARMÁCIAS BIG-BEN | | | | | Vencimento: 09/04/2010 |
| Cedente Conselho Regional de Engenharia, Arquitetura e Agronomia - CREA/PA | | | | | Agência/Código Cedente 3074-0/139700-1 |
| Data do Documento | N.º do Documento | Especie Doc. | Qtd de M. | Processamento | Nisso Número |
| | 000 D PA | DM | | 10/03/2010 | 04100310156600014 |
| N.º de Conta/Responsável | Carteira | Especie | Parcela | Valor | (*) Valor do Documento |
| | 18 | PA | 1/1 | | 31,50 |
| Instruções: 199001-TAXA DE ART 000 D PA/39 31,50 000 D PA/39 | | | | | (*) Desconto: |
| | | | | | (-) Outras Deduções/Abatimentos |
| | | | | | (-) Mora/Multa/Juros |
| | | | | | (-) Outras Adições |
| | | | | | (*) Valor cobrado 31,50 |

Valido até a data do Vencimento**

Saco do
FULANO XXXXX
RUA I, N° - UNIÃO Parauapebas/PA

1. Antes de efetuar o pagamento, faça uma conferência dos dados da ART, caso haja algum erro entre em contato: (91) 40065514 / 40065525 e ainda pelos faleconosco@creapa.com.br ou ouvidoria@creapa.com.br;
2. Efetue o pagamento do boleto da ART;
3. **Após compensação bancária (24 à 48h), imprima a ART definitiva e colete as assinaturas.**

- Caso já possua números de receituários, aparecerá a tela seguinte:



- Clique em **Nova ART** e execute os passos a partir do item 5.1

- Para profissionais que utilizam sistemas próprios de preenchimento de receituários, fazer o seguinte:

- 1- Clicar em **Obter Num.**. O sistema irá gerar 50 números para cada ART.
- 2- Clicar em **Nova ART** e seguir os passos a partir do item 5.1

Obs.: O profissional só poderá gerar 50 receitas por dia.